



Vouwwand SL 45

- **Profieltechniek**
 - 45 mm dikte
 - smalle kozijn- en deurprofielen (aanzichtsbreedte 117,5 mm)
 - stabiele profielen met massieve hoekverbinding (geperst)
 - vlakke vloerrail (optioneel)
 - goede wind- en waterdichtheid door dubbele afdichting
- **Standaard raamsysteem SL 45 (zelfde dikte)**
 - bijpassende raamsystemen leverbaar: draai/kiiep-, kiep/schuif- en vaste ramen
- **Hang- en sluitwerk**
 - geen opgebouwde geleiderails
 - geïntegreerd sluitwerk
 - vouwdeur is op ieder gewenst punt te vergrendelen
 - segmentering tot 22,5° per vouwdeel mogelijk
- **Glas**
 - standaard 5 mm enkeldik glas
 - glasdiktes van 5 tot 20 mm mogelijk
- **Oppervlaktebehandeling**
 - gemoffeld in RAL kleur
 - geanodiseerd volgens EURAS
- **Testresultaten**
 - winddichtheid klasse 2 conform NEN EN 12 207
 - waterdichtheid klasse 7a conform NEN EN 12 208
 - windbestendigheid klasse B4 conform DIN 12 210

Winkelentree

Woonkamer

Balkonbeglazingen

Scheidingswand
Perfectie tot in detail!

PRODUKTINFORMATIE

Vouwwand SL 45
Geniet van de ruimte!


:: Aluminium
 ongeïsoleerde vouwwand
 bovenhangend

:: Toepassingen
 Winkelentree
 Terras
 Overkapping
 Balkonbeglazing
 Scheidingswand



Perfekte tot in detail!

1 Loopwerk




- Soepele bediening door dubbel paar kogelgelagerde wielen
- Cardanisch gelagerd loopwerk

2 Hang- en sluitwerk



- Speciale vlakgrepen dus smal pakket deuren in geopende toestand
- Geïntegreerd hang- en sluitwerk

3 Aanzicht



- Smalle kozijn- en deurprofielen zorgen voor een optimale doorkijk

4 Stabiliteit



- Espagnoletslot met 24 mm slag vergrendelt de deuren in het kozijn
- Stormvast
- Inbraakwerend

5 Dichtheid



- Verticaal: dubbele EPDM-afdichting
- Horizontaal: dubbele borstelafdichting

6 Hoogte en breedte instelbaar



- Na montage in hoogte verstelbaar door scharnieren en loopwerk
- Na montage nog in breedte verstelbaar door scharnieren

7 Veiligheid



- Geïntegreerde meerpuntssluiting met comfortslot en profielcilinder garanderen hoge inbraakwerendheid

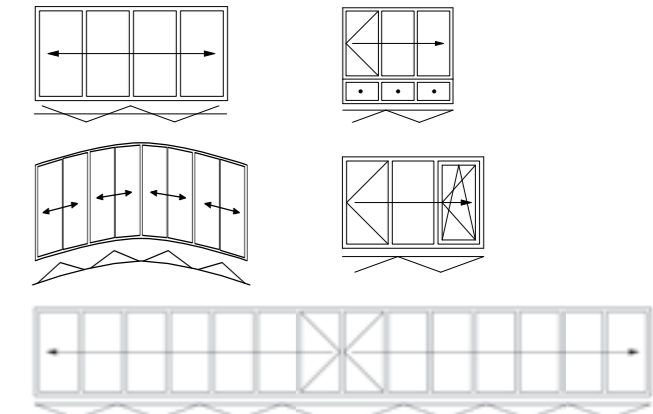
8 Comfort



- De loopdeur kan met een speciale deurstop worden vastgezet en schuift automatisch mee bij het openen van de vouwwand

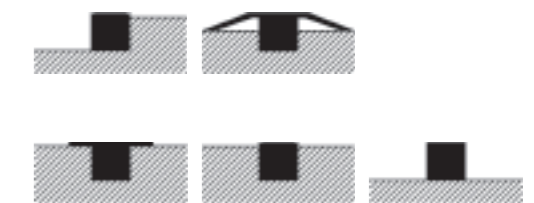
Technische gegevens vouwwand SL 45

■ Plattegrond voorbeelden

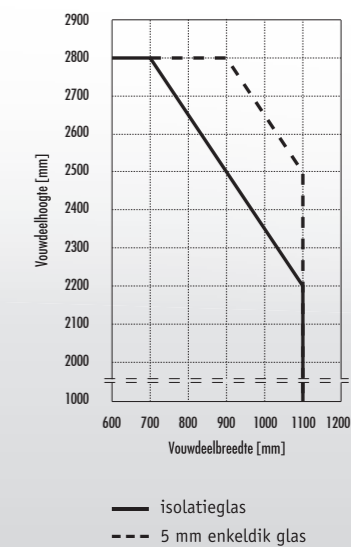


- ▶ Verkrijgbaar in bovenhangende uitvoering naar keuze, naar links of rechts verplaatsbaar, naar binnen en buiten vouwbaar.

■ Vloeraansluiting voorbeelden



■ Afmetingen



■ verticale doorsnede



■ Maximale afmeting per vouwdeel

- 1100 x 2200 mm
- 700 x 2800 mm
- vouwdeelgewicht tot 100 kg
- speciale afmetingen op aanvraag

■ Maximale breedte van het systeem

- onbegrensd